

# OBSERVATOIRE DEPARTEMENTAL DE LA SECURITE ROUTIERE DE LA GUADELOUPE



SÉCURITÉ ROUTIÈRE

## Bilan du mois de Septembre 2020

**Avertissement : Les résultats présentés reposent sur un système de remontées rapides. Il s'agit de données provisoires.**

Bilan mensuel	Accidents	Tués	Blessés	dont hospitalisés
<b>SEPT 2020</b>	<b>39</b>	<b>6</b>	<b>43</b>	<b>14</b>
<b>SEPT 2019</b>	24	3	29	18
<b>Différence</b>	15	3	14	-4
<b>Evolution</b>	+62,5%	+100,0%	+48,3%	-22,2%
du 1er Janv. Au 30 Sept.				
<b>2020 (provisoire)</b>	270	<b>37</b>	328	135
<b>2019</b>	240	31	319	159
<b>Différence</b>	30	6	9	-24
<b>Evolution</b>	+12,5%	+19,4%	+2,8%	-15,1%
<b>Comparaison sur 12 mois en année glissante</b>				
	Accidents	Tués	Blessés	dont hospitalisés
<b>Oct. 2019 à Sept. 2020</b>	388	53	470	185
<b>Oct. 2018 à Sept. 2019</b>	328	36	444	218
<b>Différence</b>	60	17	26	-33
<b>Evolution</b>	+18,3%	+47,2%	+5,9%	-15,1%

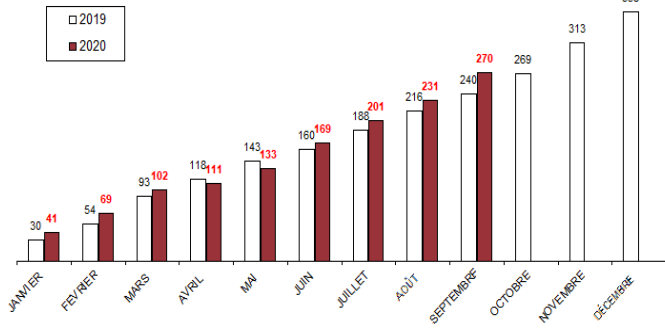
Classement par catégories d'usagers impliqués (tués)							
Âge moyen	42 ans	32 ans	45 ans	49 ans	67 ans	22 ans	43 ans
	VL	Usagers vulnérables				Quad	Total
		Motocyclettes	Cyclomoteurs	Vélo	Piétons		
Janvier	1	2	0	1	1	0	5
Février	0	0	0	0	1	0	1
Mars	1	1	0	1	1	0	4
Avril	0	0	0	0	0	0	0
Mai	4	0	0	0	1	0	5
Juin	3	2	2	0	1	0	8
Juillet	1	2	0	0	0	0	3
Août	1	1	1	0	1	1	5
Septembre	3	1	1	1	0	0	6
Octobre	0	0	0	0	0	0	0
<b>Total</b>	<b>14</b>	<b>9</b>	<b>4</b>	<b>3</b>	<b>6</b>	<b>1</b>	<b>37</b>

En Septembre 2020, on enregistre, 39 accidents corporels dont 6 mortels et 43 blessés sur les routes de Guadeloupe. Tous les indicateurs sont en hausse à l'exception du nombre de blessés hospitalisés qui diminue de 22,2 % par rapport à septembre 2019. Le nombre de tués augmente de 100 %. Parmi les 6 tués enregistrés, on dénombre trois en véhicule léger et trois usagers vulnérables dont un cycliste de 49 ans.

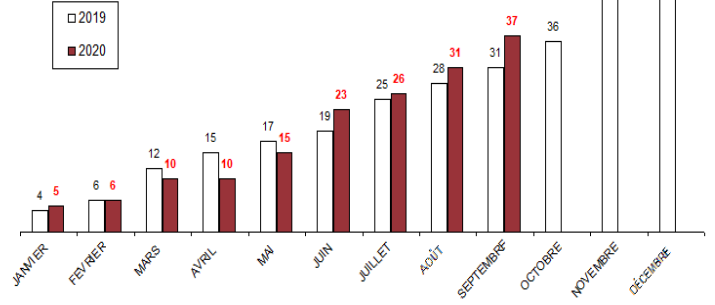
**En cumulé**, les indicateurs montrent une augmentation du nombre d'accidents, du nombre de tués et du nombre de blessés. Depuis le début de l'année 2020, on dénombre 37 tués (31 en 2019) soit une évolution de 19 %. *Notons que 2 tués enregistrés sur le mois d'août sont venus alourdir le bilan de l'année (une jeune passagère de Quad, blessée hospitalisée le 28 août, décédée à 30 jours et un homme en VL).*

**Enfin, sur les 12 mois en année glissante, le nombre d'accidents et le nombre de tués demeurent en hausse par rapport à la période précédente, seul le nombre de blessés hospitalisés diminue passant de 218 à 185 soit une baisse de 15,1 %.**

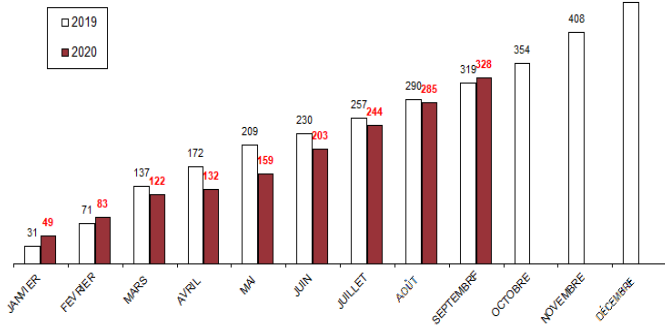
### ACCIDENTS



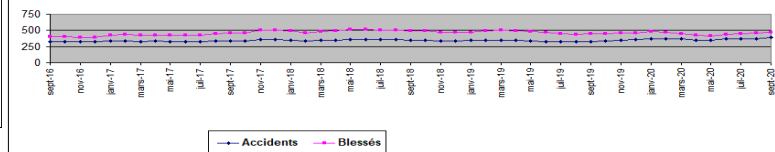
### TUES



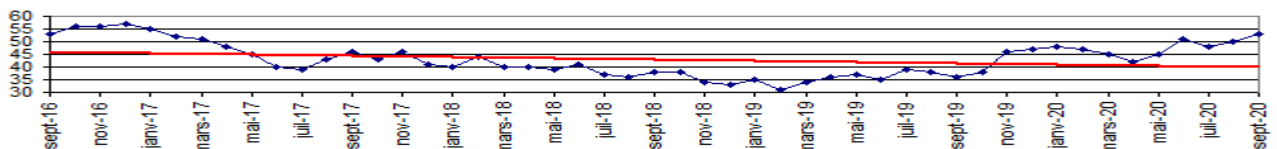
### BLESSES



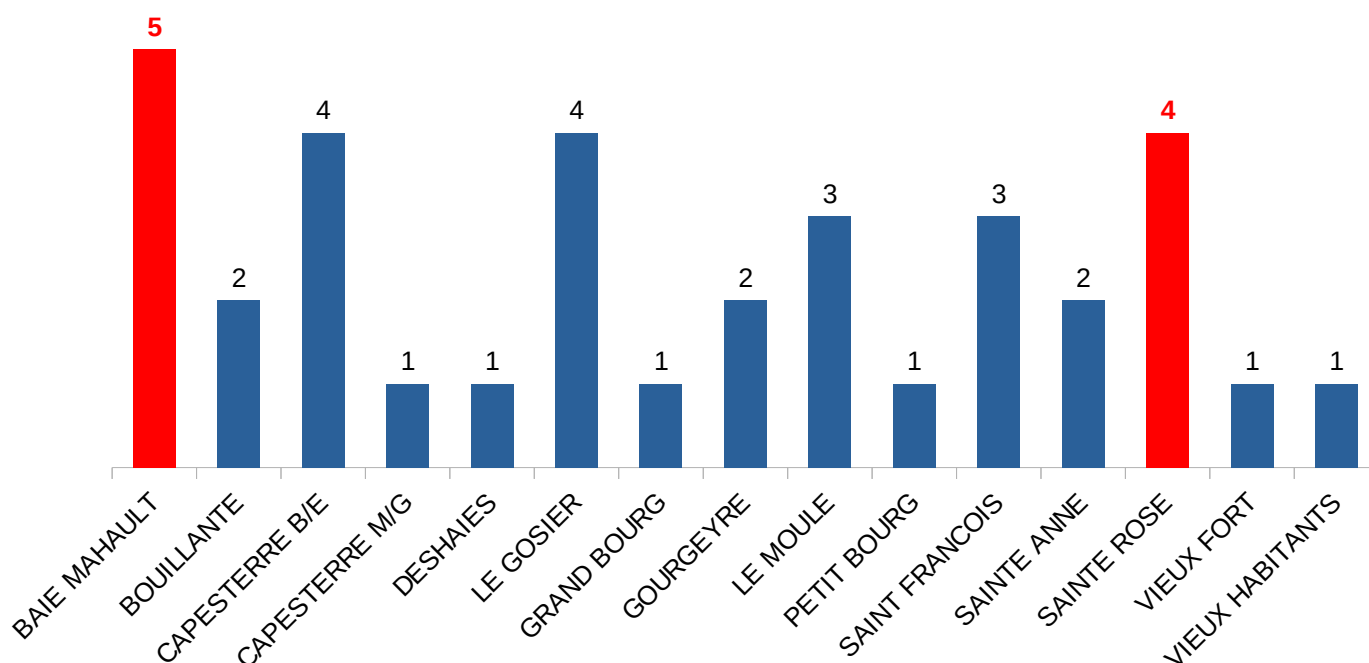
### Evolution sur 12 mois glissants



### Evolution sur 12 mois glissants du nombre de tués



## Répartition des 35 accidents mortels par commune au 30 Septembre 2020



**\* en rouge : Accidents avec 2 tués**

Parmi ces **37 tués**, on dénombre 14 en VL dont 5 passagers, 9 en moto dont 2 passagers, 4 en cyclo, 3 en vélo, 1 en quad (passagère) et 6 piétons. *Les usagers vulnérables représentent 62 % des tués.*

Direction de l'Environnement de l'Aménagement et du Logement (DEAL)  
Cellule Départementale de la Sécurité Routière  
Observatoire  
Zone d'activités de Dothémare II  
Bâtiment F "Kann'Opé"  
97139 Les Abymes  
Tél. : 05 90 60 40 56 Fax : 0590 22 08 99  
[www.guadeloupe.developpement-durable.gouv.fr](http://www.guadeloupe.developpement-durable.gouv.fr)  
[ftes.deal-guadeloupe@developpement-durable.gouv.fr](mailto:ftes.deal-guadeloupe@developpement-durable.gouv.fr)