

# OBSERVATOIRE DEPARTEMENTAL DE LA SECURITE ROUTIERE DE LA GUADELOUPE



SÉCURITÉ  
ROUTIÈRE

## Bilan du mois de Mai 2021

*Avertissement : Les résultats présentés reposent sur un système de remontées rapides. Il s'agit de données provisoires.*

| Bilan mensuel                                     | Accidents | Tués      | Blessés | dont hospitalisés |
|---|-----------|-----------|---------|-------------------|
| <b>MAI 2021</b>                                   | 41        | 2         | 54      | 21                |
| <b>MAI 2020</b>                                   | 22        | 6         | 26      | 11                |
| <b>Différence</b>                                 | 19        | -4        | 28      | 10                |
| <b>Evolution</b>                                  | +86,4%    | -66,7%    | +107,7% | +90,9%            |
| du 1er Janv. Au 31 Mai                            |           |           |         |                   |
| <b>2021 (provisoire)</b>                          | 177       | <b>22</b> | 209     | 80                |
| <b>2020</b>                                       | 131       | 16        | 157     | 69                |
| <b>Différence</b>                                 | 46        | 6         | 52      | 11                |
| <b>Evolution</b>                                  | +35,1%    | +37,5%    | +33,1%  | +15,9%            |
| <b>Comparaison sur 12 mois en année glissante</b> |           |           |         |                   |
|   | Accidents | Tués      | Blessés | dont hospitalisés |
| <b>Juin 2020 à Mai 2021</b>                       | 421       | 57        | 526     | 202               |
| <b>Juin 2019 à Mai 2020</b>                       | 346       | 46        | 409     | 187               |
| <b>Différence</b>                                 | 75        | 11        | 117     | 15                |
| <b>Evolution</b>                                  | +21,7%    | +23,9%    | +28,6%  | +8,0%             |

| Classement par catégories d'utilisateurs impliqués (tués) |          |                     |              |          |          |           |
|---|----------|---------------------|--------------|----------|----------|-----------|
| Âge moyen   | 55 ans   | 36 ans              | 24 ans       | 41 ans   | 58 ans   | 43 ans    |
|   | VL       | Usagers vulnérables |              |          |          | Total     |
|   |          | Motocyclettes       | Cyclomoteurs | Vélo     | Piétons  |           |
| Janvier   | 4        | 1                   | 1            | 1        | 0        | 7         |
| Février   | 1        | 0                   | 0            | 1        | 1        | 3         |
| Mars  | 1        | 2                   | 2            | 0        | 1        | 6         |
| Avril   | 1        | 0                   | 1            | 0        | 2        | 4         |
| Mai   | 0        | 1                   | 1            | 0        | 0        | 2         |
| <b>Total</b>  | <b>7</b> | <b>4</b>            | <b>5</b>     | <b>2</b> | <b>4</b> | <b>22</b> |
|   | 32 %     | 18 %                | 23 %         | 9 %      | 18 %     |           |

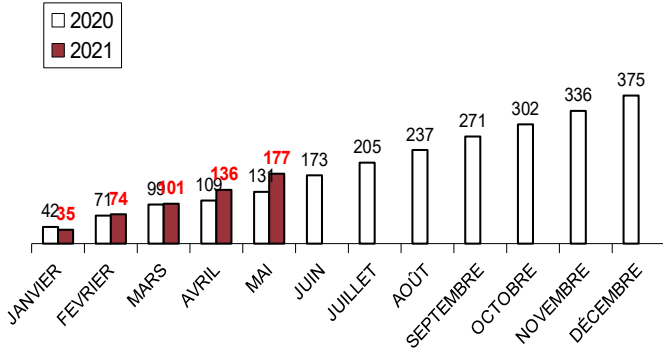
Ce mois de Mai 2021, on enregistre 41 accidents corporels, 2 usagers vulnérables tués et 54 blessés (dont 21 hospitalisés) sur les routes de Guadeloupe. Le nombre d'accidents corporels a augmenté de 86,4 % et le nombre de blessés a également augmenté (+ 107,7%) par rapport à Mai 2020.

Enfin, Seul le nombre de tués a diminué de 66,7 %, passant de 6 à 2.

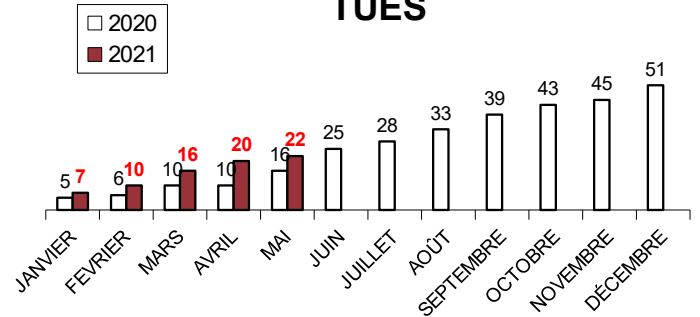
**En cumulé**, tous les indicateurs sont en hausse. En effet, le nombre d'accidents corporels a augmenté de 35,1 %, le nombre de tués de 37,5 %, passant de 16 à 22 au 31/05/2021 et le nombre de blessés passe de 157 à 209, soit une hausse de 33,1 %. Enfin, le nombre d'utilisateurs hospitalisés connaît également une augmentation (+15,9 %) par rapport à la même période en 2020.

S'agissant des 12 mois en année glissante, le nombre d'accidents corporels connaît une hausse de 21,7 % passant de 346 à 421. Même constat pour le nombre de tués qui a augmenté de 23,9 % passant de 46 à 57 par rapport à la période précédente. Enfin, notons une légère hausse du nombre de personnes hospitalisées (+8 %).

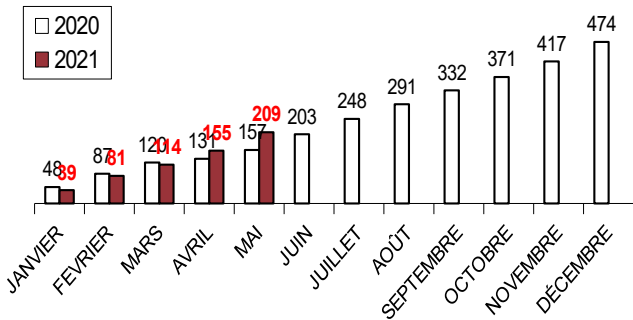
### ACCIDENTS



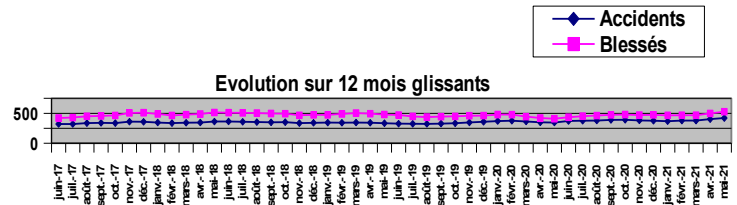
### TUES



### BLESSES



### Evolution sur 12 mois glissants



### Evolution sur 12 mois glissants du nombre de tués

