

OBSERVATOIRE DEPARTEMENTAL DE LA SECURITE ROUTIERE DE LA GUADELOUPE



SÉCURITÉ ROUTIÈRE

Bilan du mois de Février 2021

Avertissement : Les résultats présentés reposent sur un système de remontées rapides. Il s'agit de données provisoires.

Bilan mensuel	Accidents	Tués	Blessés	dont hospitalisés
FEV. 2021	39	3	42	21
FEV.2020	29	1	39	13
Différence	10	2	3	8
Evolution	+34,5%	+200,0%	+7,7%	+61,5%
du 1er Janv. Au 28 Fév.				
2021 (provisoire)	74	10	81	38
2020	71	6	87	37
Différence	3	4	-6	1
Evolution	+4,2%	+66,7%	-6,9%	+2,7%
Comparaison sur 12 mois en année glissante				
	Accidents	Tués	Blessés	dont hospitalisés
Mars 2020 à Fév. 2021	376	53	471	192
Mars 2019 à Fév. 2020	375	47	477	208
Différence	1	6	-6	-16
Evolution	+0,3%	+12,8%	-1,3%	-7,7%

Classement par catégories d'usagers impliqués (tués)						
Âge moyen	54 ans	45 ans	29 ans	41 ans	92 ans	52 ans
	VL	Usagers vulnérables				Total
		Motocyclettes	Cyclomoteurs	Vélo	Piéton	
Janvier	4	1	1	1	0	7
Février	1	0	0	1	1	3
Total	5	1	1	2	1	10
	50 %	10 %	10 %	20 %	10 %	

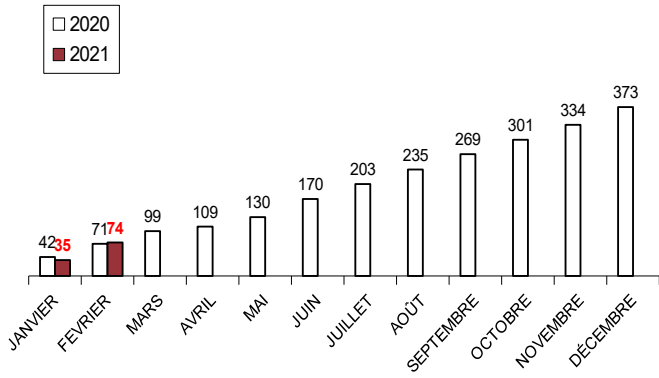
En Février 2021, on enregistre 39 accidents corporels, 3 tués et 42 blessés dont 21 hospitalisés sur les routes de Guadeloupe. Tous les indicateurs sont en hausse par rapport à février 2020 mais c'est le nombre de tués qui enregistre le plus fort taux (+200 %) avec 3 tués contre 1 en février 2020.

En cumulé, les indicateurs sont également en hausse à l'exception du nombre de blessés qui baisse de 6,9 %. Par rapport à la même période en 2020, le nombre d'accidents passe de 71 à 74, soit une hausse de 4,2 % et le nombre de tués passe de 6 à 10 soit une hausse de 66,7 %.

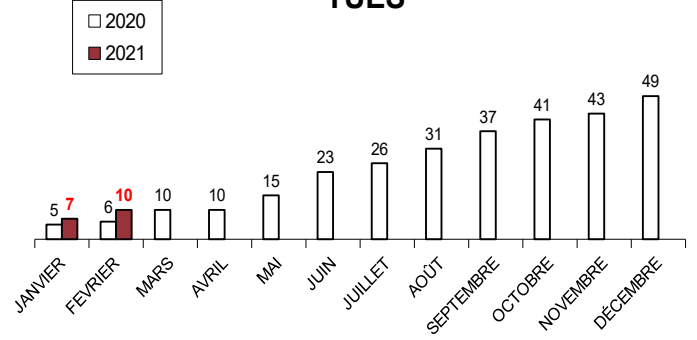
Notons que l'âge moyen des morts est de 52 ans et que les usagers vulnérables représentent 50 % des tués.

S'agissant des 12 mois en année glissante, le nombre d'accidents corporels connaît une légère hausse (+ 0,3%) passant de 375 à 376. Cependant, le nombre de tués a augmenté de 12,8 % passant de 47 à 53 par rapport à la période précédente.

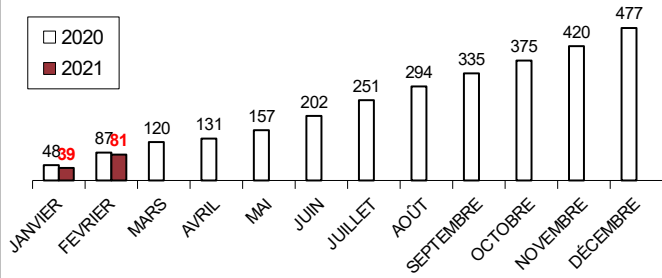
ACCIDENTS



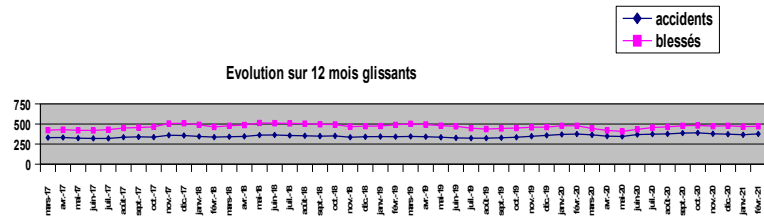
TUES



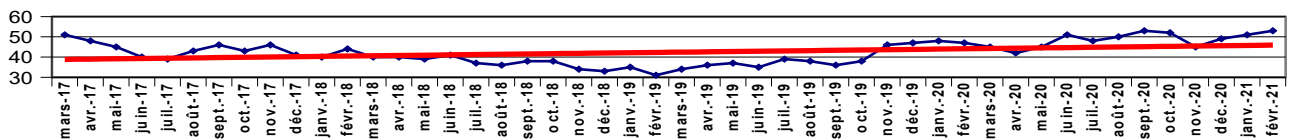
BLESSES



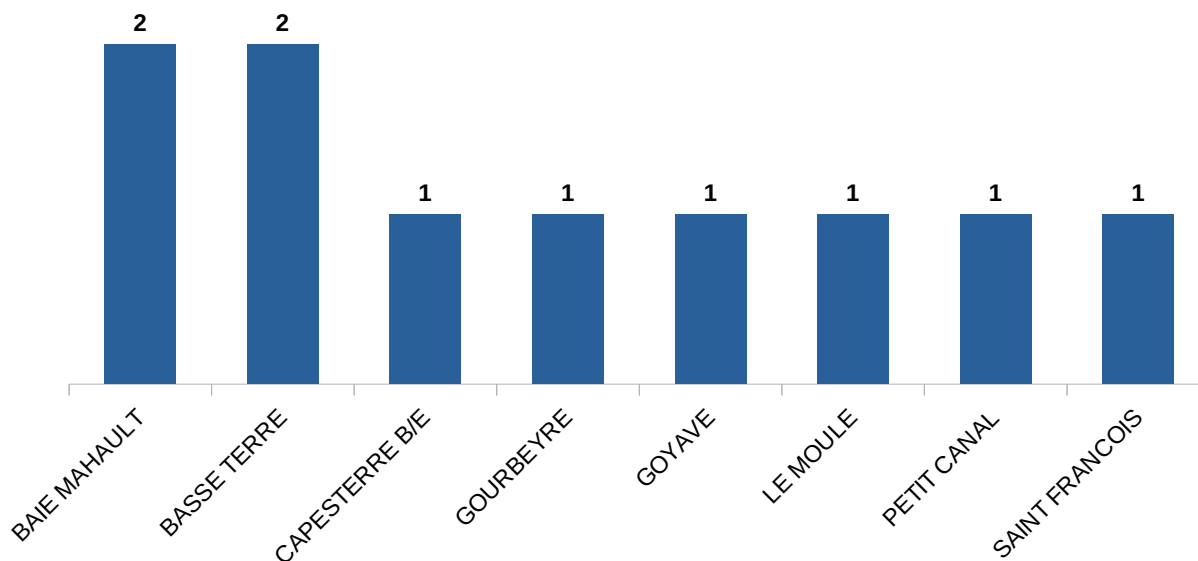
Evolution sur 12 mois glissants



Evolution sur 12 mois glissants du nombre de tués



Répartition des 10 accidents mortels par commune au 28 Février 2021



Parmi ces **10 tués**, on dénombre 5 en VL, 1 en moto, 1 en cyclo, 2 en vélo et 1 piéton.
Les usagers vulnérables représentent 50 % des tués.

Direction de l'Environnement de l'Aménagement et du Logement (DEAL)
Cellule Départementale de la Sécurité Routière
Observatoire
Zone d'activités de Dothémare II
Bâtiment F "Kann'Opé"
97139 Les Abymes
Tél. : 05 90 60 40 56 Fax : 0590 22 08 99
www.guadeloupe.developpement-durable.gouv.fr
ftes.deal-guadeloupe@developpement-durable.gouv.fr