

# OBSERVATOIRE DEPARTEMENTAL DE LA SECURITE ROUTIERE DE LA GUADELOUPE



## Bilan du mois d'Avril 2020

*Avertissement : Les résultats présentés reposent sur un système de remontées rapides. Il s'agit de données provisoires.*

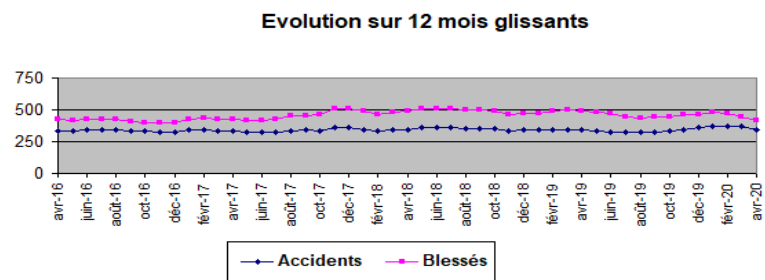
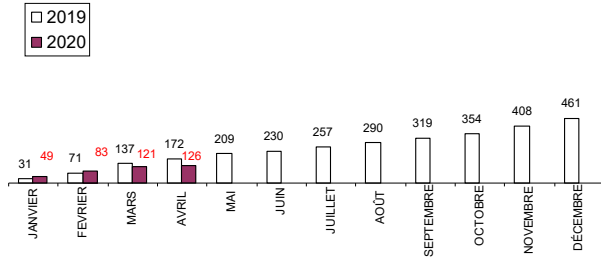
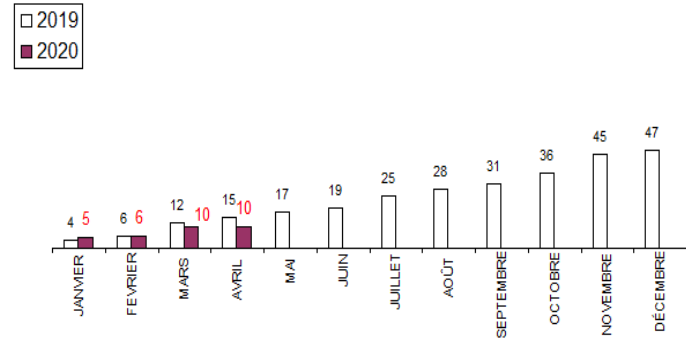
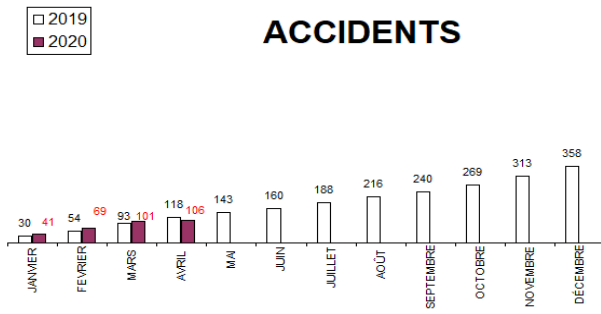
Bilan mensuel	Accidents	Tués	Blessés	dont hospitalisés
<b>AVRIL 2020</b>	9	0	10	7
<b>AVRIL 2019</b>	25	3	35	12
<b>Différence</b>	-16	-3	-25	-5
<b>Evolution</b>	-64,0%	-100,0%	-71,4%	-41,7%
du 1er Janv. Au 30 Avril				
<b>2020 (provisoire)</b>	111	<b>10</b>	132	55
<b>2019</b>	118	15	172	74
<b>Différence</b>	-7	-5	-40	-19
<b>Evolution</b>	-5,9%	-33,3%	-23,3%	-25,7%
<b>Comparaison sur 12 mois en année glissante</b>				
	Accidents	Tués	Blessés	dont hospitalisés
<b>Mai 2019 à Avril 2020</b>	351	42	421	190
<b>Mai 2018 à Avril 2019</b>	342	36	493	240
<b>Différence</b>	9	6	-72	-50
<b>Evolution</b>	+2,6%	+16,7%	-14,6%	-20,8%

<b>Classement par catégories d'usagers impliqués (tués)</b>					
Âge moyen	31 ans	28 ans	50 ans	66 ans	44 ans
	VL	Usagers vulnérables			Total
		Motocyclettes	Vélo	Piétons	
Janvier	1	2	1	1	5
Février	0	0	0	1	1
Mars	1	1	1	1	4
Avril	0	0	0	0	0
<b>Total</b>	<b>2</b>	<b>3</b>	<b>2</b>	<b>3</b>	<b>10</b>

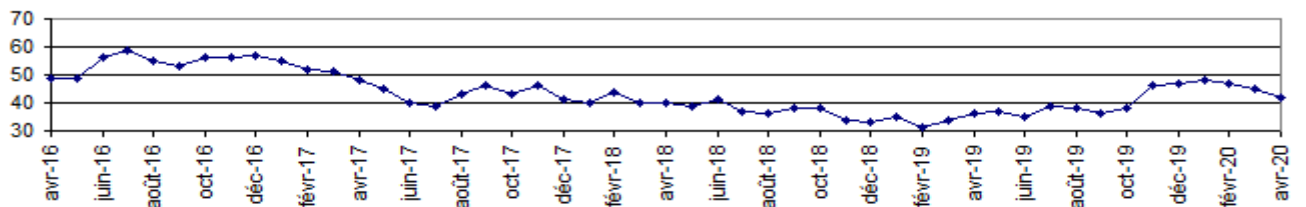
**Le mois d'Avril 2020 fut exceptionnel car la France entière était en confinement sanitaire. (covid-19).**

Les accidents corporels ont fortement diminué (- 64 %) par rapport à 2019. Il en est de même pour les autres indicateurs comme le nombre de tués, en baisse de 100 % et le nombre de blessés (BH+BL), en baisse de 71,4 %. En cumulé, nous observons une diminution de tous les indicateurs également le nombre d'accidents (-5,9 %) et le nombre de tués (-33,3%).

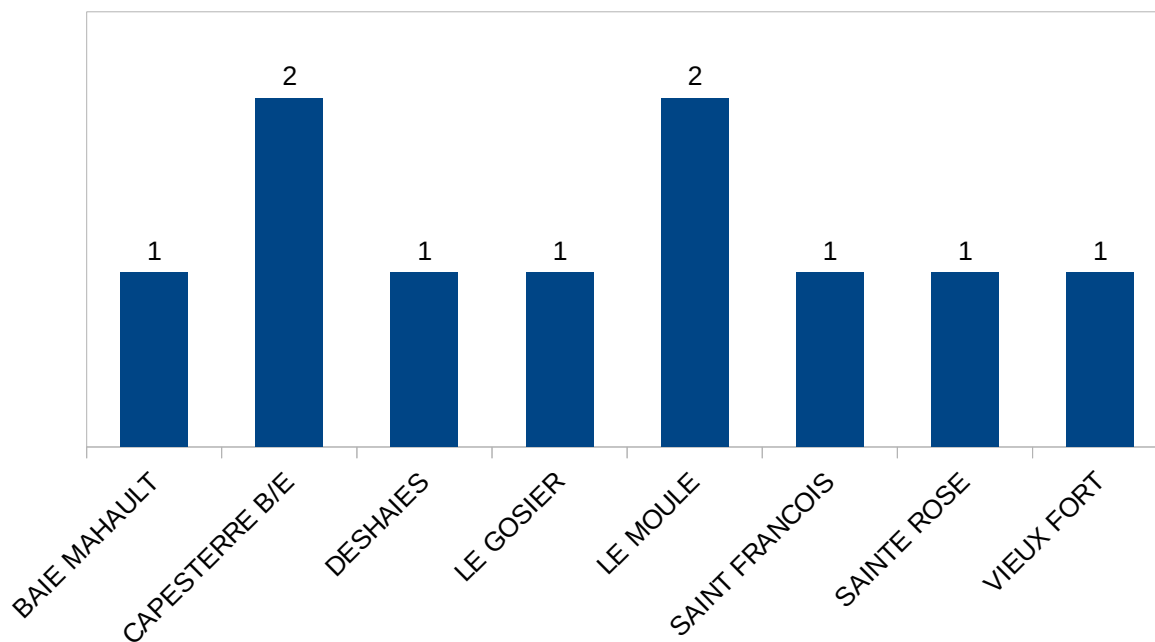
Cependant, s'agissant de la comparaison sur les 12 mois en année glissante, les indicateurs demeurent en hausse. En effet, les accidents ont augmenté de 2,6 % et le nombre de tués de 16,7 %, passant de 36 à 42 tués par rapport à la période précédente.



### Evolution sur 12 mois glissants du nombre de tués



## Répartition du nombre d'accidents mortels par communes au 30 avril 2020



Parmi ces **10 tués**, on dénombre 2 en VL dont 1 passager, 3 en moto dont 1 passagère, 2 en vélo et 3 piétons.  
***Les usagers vulnérables représentent 80 % des tués.***

Direction de l'Environnement de l'Aménagement et du Logement (DEAL)  
Cellule Départementale de la Sécurité Routière  
Observatoire  
Zone d'activités de Dothémare II  
Bâtiment F "Kann'Opé"  
97139 Les Abymes  
Tél. : 05 90 60 40 56 Fax : 0590 22 08 99  
[www.guadeloupe.developpement-durable.gouv.fr](http://www.guadeloupe.developpement-durable.gouv.fr)  
[ftes.deal-guadeloupe@developpement-durable.gouv.fr](mailto:ftes.deal-guadeloupe@developpement-durable.gouv.fr)