

OBSERVATOIRE DEPARTEMENTAL DE LA SECURITE ROUTIERE DE LA GUADELOUPE



SÉCURITÉ ROUTIÈRE

Bilan du mois d'Août 2020

Avertissement : Les résultats présentés reposent sur un système de remontées rapides. Il s'agit de données provisoires.

Bilan mensuel	Accidents	Tués	Blessés	dont hospitalisés
AOÛT 2020	29	3	41	20
AOÛT 2019	28	3	33	20
Différence	1	0	8	0
Evolution	+3,6%	+0,0%	+24,2%	+0,0%
du 1er Janv. Au 31 Août				
2020 (provisoire)	230	29	284	122
2019	216	28	290	141
Différence	14	1	-6	-19
Evolution	+6,5%	+3,6%	-2,1%	-13,5%
Comparaison sur 12 mois en année glissante				
	Accidents	Tués	Blessés	dont hospitalisés
Sept. 2019 à Août 2020	372	48	455	190
Sept. 2018 à Août 2019	323	38	437	209
Différence	49	10	18	-19
Evolution	+15,2%	+26,3%	+4,1%	-9,1%

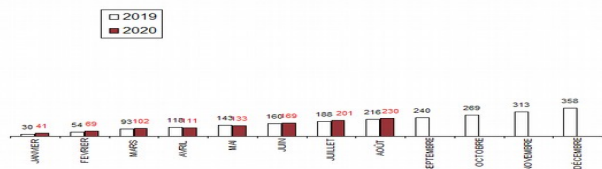
Classement par catégories d'usagers impliqués (tués)						
Âge moyen	42 ans	32 ans	55 ans	50 ans	67 ans	49 ans
VL	Usagers vulnérables				Total	
	Motocyclettes	Cyclomoteurs	Vélo	Piétons		
Janvier	1	2	0	1	1	5
Février	0	0	0	0	1	1
Mars	1	1	0	1	1	4
Avril	0	0	0	0	0	0
Mai	4	0	0	0	1	5
Juin	3	2	2	0	1	8
Juillet	1	2	0	0	0	3
Août	0	1	1	0	1	3
Total	10	8	3	2	6	29

En Août 2020, on enregistre, 29 accidents corporels dont 3 mortels et 41 blessés sur les routes de Guadeloupe. Malgré une légère hausse du nombre d'accidents corporels de 3,6 % par rapport à Août 2019, le nombre de tués et le nombre de blessés hospitalisés sont restés stables. Parmi les 3 tués enregistrés, on dénombre une personne en véhicule léger et deux usagers vulnérables dont un piéton de 81 ans.

En cumulé, les indicateurs montrent une légère augmentation du nombre d'accidents et du nombre de tués : on passe de 28 en 2019 à 29 en 2020, soit une évolution de 3,6 %. Cependant, on observe une diminution du nombre de blessés dont les blessés hospitalisés (-13,5%).

Enfin, sur les 12 mois en année glissante, le nombre d'accidents et le nombre de tués demeurent en hausse par rapport à la période précédente, seul le nombre de blessés hospitalisés a diminué. Le nombre de tués passe de 38 à 48, soit une augmentation de 26,3 %.

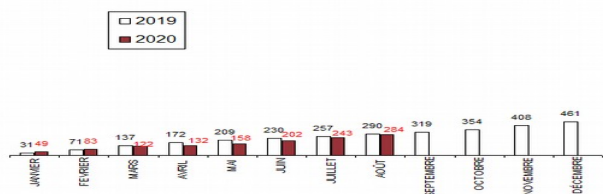
ACCIDENTS



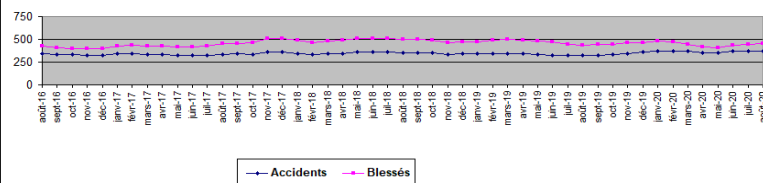
TUES



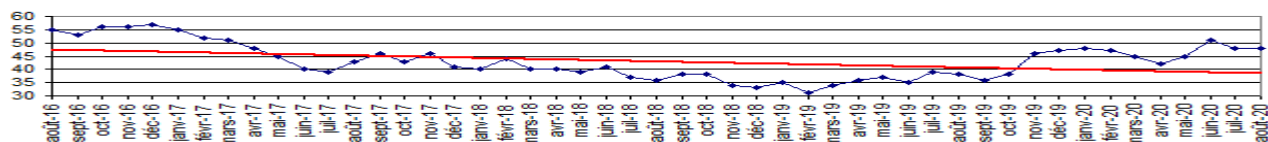
BLESSES



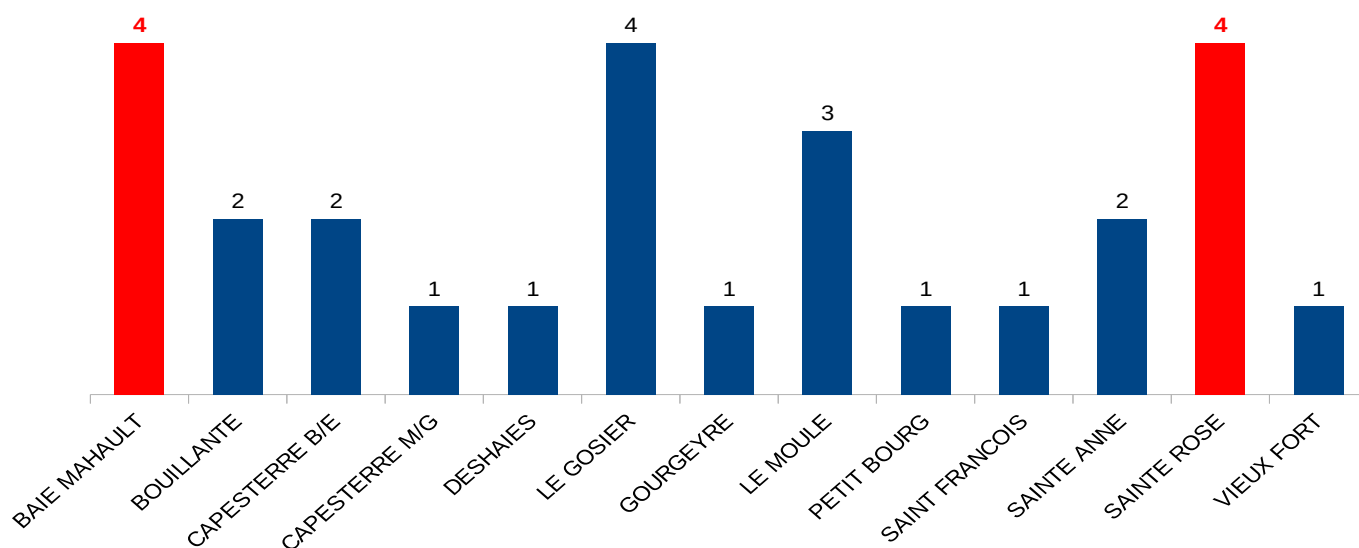
Evolution sur 12 mois glissants



Evolution sur 12 mois glissants du nombre de tués



Répartition des 27 accidents mortels par commune au 31 Août 2020



* **en rouge** : Accidents avec 2 tués

Parmi ces **29 tués**, on dénombre 10 en VL dont 5 passagers, 8 en moto dont 2 passagers, 3 en cyclo, 2 en vélo et 6 piétons.
Les usagers vulnérables représentent 66 % des tués.

Direction de l'Environnement de l'Aménagement et du Logement (DEAL)
Cellule Départementale de la Sécurité Routière
Observatoire
Zone d'activités de Dothémare II
Bâtiment F "Kann'Opé"
97139 Les Abymes
Tél. : 05 90 60 40 56 Fax : 0590 22 08 99
www.guadeloupe.developpement-durable.gouv.fr
ftes.deal-guadeloupe@developpement-durable.gouv.fr