

OBSERVATOIRE DEPARTEMENTAL DE LA SECURITE ROUTIERE DE LA GUADELOUPE



Bilan du mois de Juin 2020

Avertissement : Les résultats présentés reposent sur un système de remontées rapides. Il s'agit de données provisoires.

Bilan mensuel	Accidents	Tués	Blessés	dont hospitalisés
JUIN 2020	36	9	44	17
JUIN 2019	17	2	21	11
Différence	19	7	23	6
Evolution	+111,8%	+350,0%	+109,5%	+54,5%
du 1er Janv. Au 30 Juin				
2020 (provisoire)	169	24	202	85
2019	160	19	230	102
Différence	9	5	-28	-17
Evolution	+5,6%	+26,3%	-12,2%	-16,7%
Comparaison sur 12 mois en année glissante				
	Accidents	Tués	Blessés	dont hospitalisés
Juil. 2019 à Juin 2020	367	52	433	192
Juil. 2018 à Juin 2019	326	35	471	219
Différence	41	17	-38	-27
Evolution	+12,6%	+48,6%	-8,1%	-12,3%

Classement par catégories d'usagers impliqués (tués)						
Âge moyen	43 ans	32 ans	73 ans	50 ans	64 ans	52 ans
VL	Usagers vulnérables				Total	
	Motocyclettes	Cyclomoteurs	Vélo	Piétons		
Janvier	1	2	0	1	1	5
Février	0	0	0	0	1	1
Mars	1	1	0	1	1	4
Avril	0	0	0	0	0	0
Mai	4	0	0	0	1	5
Juin	3	3	2	0	1	9
Total	9	6	2	2	5	24

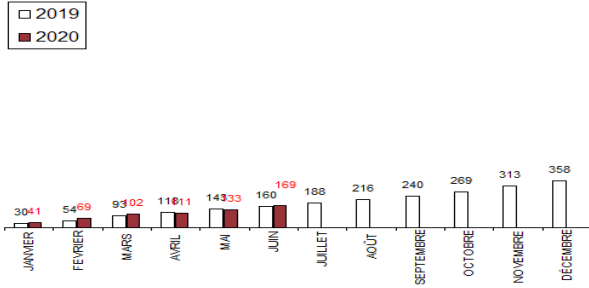
Ce mois de juin 2020 est catastrophique par rapport à juin 2019. En effet, 9 personnes ont été tuées sur les routes de Guadeloupe alors qu'on enregistrait 2 en juin 2019, soit une augmentation de 350 %.

On observe une augmentation de 111,8 % du nombre d'accidents corporels et de 109,5 % du nombre de blessés dont 54,5 % de blessés hospitalisés.

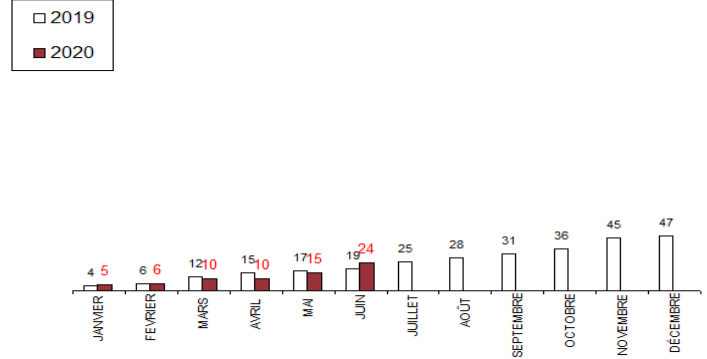
En cumulé, malgré une hausse du nombre d'accidents et du nombre de tués, on assiste à une baisse du nombre de blessés, notamment des blessés hospitalisés (-16,7 %).

Enfin, sur les 12 mois en année glissante, le nombre d'accidents et le nombre de tués demeurent en hausse. Seuls les blessés ont diminué. Par rapport à la période précédente, 17 personnes ont trouvé la mort sur les routes de Guadeloupe, soit une augmentation de 48,6 %.

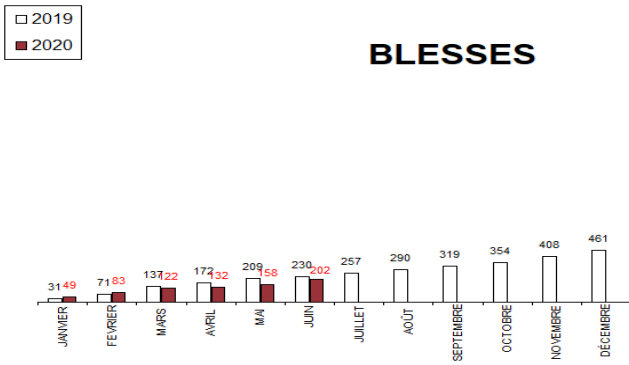
ACCIDENTS



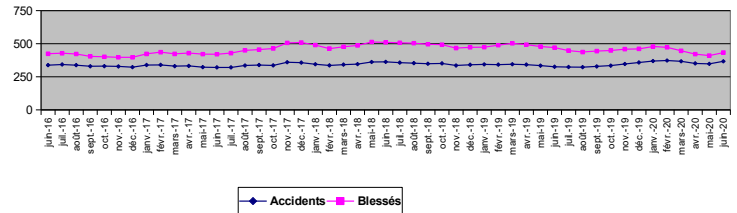
TUES



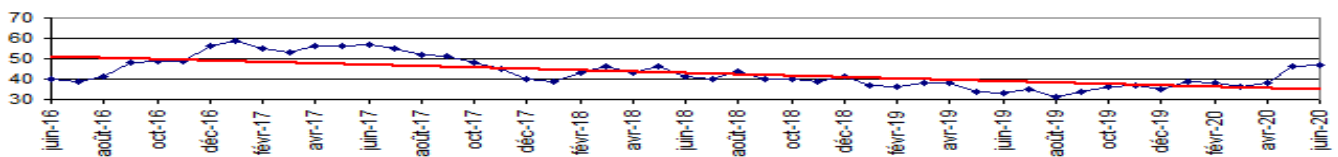
BLESSES



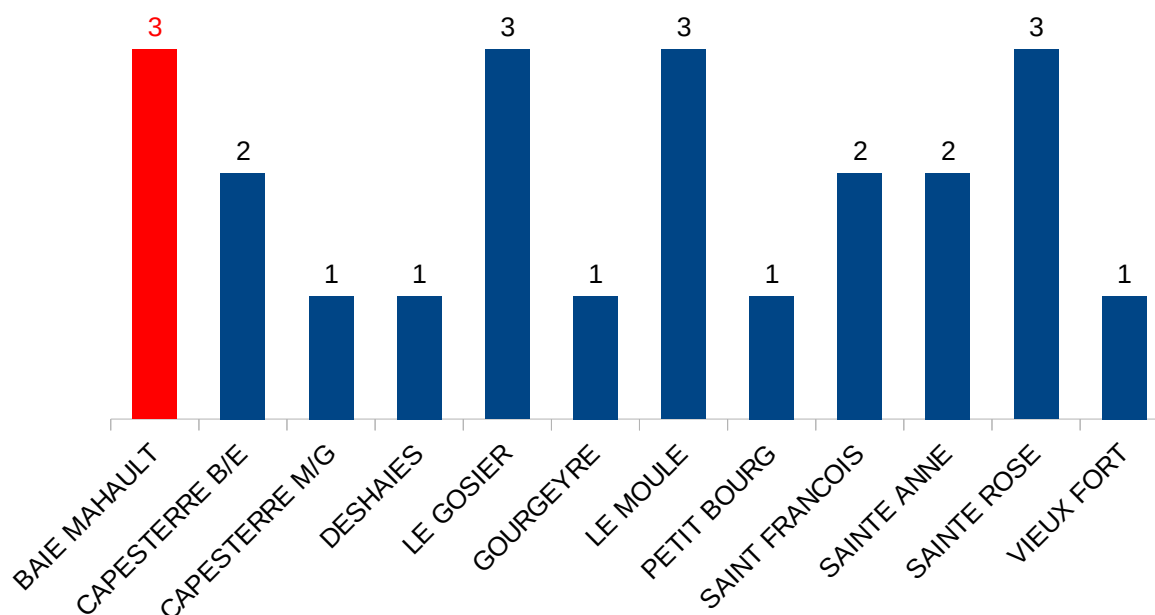
Evolution sur 12 mois glissants



Evolution sur 12 mois glissants du nombre de tués



Répartition des 23 accidents mortels par commune au 30 juin 2020



* en rouge : 3 accidents mortels dont 1 avec 2 tués

Parmi ces **24 tués**, on dénombre 9 en VL dont 4 passagers, 6 en moto dont 1 passagère, 2 en cyclo, 2 en vélo et 5 piétons. **Les usagers vulnérables représentent 75 % des tués.**

Direction de l'Environnement de l'Aménagement et du Logement (DEAL)
Cellule Départementale de la Sécurité Routière
Observatoire
Zone d'activités de Dothémare II
Bâtiment F "Kann'Opé"
97139 Les Abymes
Tél. : 05 90 60 40 56 Fax : 0590 22 08 99
www.guadeloupe.developpement-durable.gouv.fr
ftes.deal-guadeloupe@developpement-durable.gouv.fr